
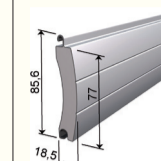
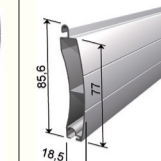
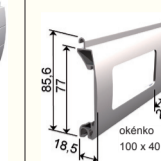
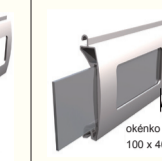
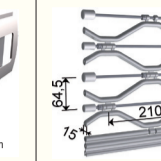
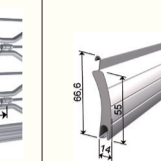
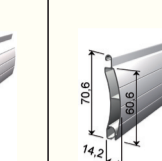


Přehled technických dat – lamely vratové

Lamela	M 511 vypěn. hliník. lamela pro garáž. vrata	E 55 protlač. hliník. lamela pro garáž. vrata	T 77 vypěn. hliník. lamela pro rolovací vrata	SL 77 protlač. hliník. lamela pro rolovací vrata	SFP-S protl. prosvět. lamela pro rolovací mříže	SFP-S protl. prosvět. lamela pro rolovací mříže vč. polykarbonát. vlož.	SG „Plus“ protlač. hliník. lamela pro rolovací mříž	M 511-H tvrdou pénu vypěn. hliník. lamela pro garáž. vrata	E 60 protlač. hliník. lamela pro garáž. vrata	
										
Technická data										
Výška lamely:	66,6 mm	65,6 mm	85,6 mm	85,6 mm	85,6 mm	85,6 mm	77,5 mm	66,6 mm	70,6 mm	
Tloušťka:	14,0 mm	14,1 mm	18,5 mm	18,5 mm	18,5 mm	18,5 mm	15,0 mm	14,0 mm	14,2 mm	
Krycí výška:	55,0 mm	55,6 mm	77,0 mm	77,0 mm	77,0 mm	77,0 mm	64,5 mm	55,0 mm	60,6 mm	
Síla materiálu:	0,49 mm	1,0 mm	0,49 mm	1,0 mm	1,2 mm	1,2 mm	2,0-4,0 mm	0,49 mm	1,0 mm	
Váha:	5,00 kg/m ²	8,5 kg/m ²	5,0 kg/m ²	8,50 kg/m ²	7,50 kg/m ²	9,00 kg/m ²	9,50 kg/m ²	7,5 kg/m ²	7,7 kg/m ²	
Max. šířka:	350 cm	500 cm	540 cm	600 cm	650 cm	650 cm	500 cm	380 cm	530 cm	
Max. plocha:	8,0 m ²	7,0 m ²	16,0 m ²	20,0 m ²	20,0 m ²	18,0 m ²	14,0 m ²	13,0 m ²	15,0 m ²	
Výrobní délka:	600 cm	580 cm	535 cm 680 cm	535 cm 680 cm	535 cm 680 cm	535 cm 680 cm	430 cm 530 cm 680 cm	600 cm	580 cm	
Jednotka balení:	20 tyčí	10 tyčí	10 tyčí	5 tyčí	5 tyčí	5 tyčí	5 tyčí	20 tyčí	10 tyčí	
Tabulka vinutí pro 70 mm 8- hran. ocelovou hřídel s násuv. kroužky 83 mm (výška elementu)										
Velikost schránky	230	220 cm	220 cm	---	---	---	---	220 cm	225 cm	
	254	260 cm	240 cm	190 cm	180 cm	245 cm	245 cm	260 cm	280 cm	
	300	---	420 cm	295 cm	295 cm	300 cm	280 cm	---	435 cm	
	360	---	---	465 cm	470 cm	---	---	---	---	
Tabulka vinutí pro 125 mm hřídel (výška elementu)										
Velikost schránky	300	---	375 cm	275 cm	300 cm	300 cm	270 cm	---	---	
	360	---	---	440 cm	---	---	380 cm	---	---	
Tabulka vinutí pro 70 mm 8- hran. ocelovou hřídel s násuv. kroužky 83 mm										
Výška pancíře	200 cm	22,0 cm	20,6 cm	24,4 cm	25,0 cm	21,4 cm	21,4 cm	22,4 cm	22,0 cm	21,2 cm
	225 cm	24,0 cm	22,0 cm	27,6 cm	26,7 cm	22,2 cm	22,2 cm	24,6 cm	24,0 cm	21,2 cm
	250 cm	24,2 cm	22,8 cm	28,0 cm	27,2 cm	23,2 cm	23,2 cm	25,4 cm	24,2 cm	23,6 cm
	275 cm	25,2 cm	22,8 cm	28,2 cm	27,2 cm	25,0 cm	25,0 cm	25,4 cm	25,2 cm	23,6 cm
	300 cm	26,4 cm	25,0 cm	29,6 cm	29,8 cm	25,2 cm	25,2 cm	28,0 cm	26,4 cm	25,6 cm
	325 cm	26,4 cm	25,0 cm	29,6 cm	30,2 cm	25,8 cm	25,8 cm	28,0 cm	26,4 cm	25,8 cm
	350 cm	27,8 cm	26,2 cm	30,2 cm	30,5 cm	28,2 cm	28,2 cm	28,2 cm	27,8 cm	25,8 cm
	375 cm	28,6 cm	27,4 cm	32,0 cm	31,4 cm	28,2 cm	28,2 cm	29,4 cm	28,6 cm	27,8 cm
	400 cm	28,6 cm	27,4 cm	32,8 cm	33,5 cm	29,2 cm	29,2 cm	31,6 cm	28,6 cm	27,8 cm
	425 cm	---	---	33,0 cm	33,5 cm	30,8 cm	30,8 cm	32,0 cm	---	---
450 cm	---	---	33,5 cm	36,8 cm	31,0 cm	31,0 cm	32,0 cm	---	---	
Tabulka vinutí pro 125 mm hřídel										
Výška pancíře	200 cm	---	---	26,5 cm	27,0 cm	23,4 cm	23,4 cm	25,6 cm	---	---
	225 cm	---	---	27,0 cm	27,4 cm	25,2 cm	25,2 cm	26,4 cm	---	---
	250 cm	---	---	27,4 cm	27,4 cm	25,8 cm	25,8 cm	26,4 cm	---	---
	275 cm	---	---	29,2 cm	30,0 cm	25,8 cm	25,8 cm	28,0 cm	---	---
	300 cm	---	---	30,0 cm	30,2 cm	28,4 cm	28,4 cm	29,6 cm	---	---
	325 cm	---	---	30,4 cm	30,8 cm	28,8 cm	28,8 cm	29,6 cm	---	---
	350 cm	---	---	32,4 cm	31,6 cm	29,0 cm	29,0 cm	29,8 cm	---	---
	375 cm	---	---	33,0 cm	33,2 cm	31,0 cm	31,0 cm	32,0 cm	---	---
	400 cm	---	---	33,0 cm	33,8 cm	31,2 cm	31,2 cm	32,0 cm	---	---
	425 cm	---	---	33,6 cm	34,0 cm	31,6 cm	31,6 cm	32,6 cm	---	---
450 cm	---	---	36,0 cm	36,6 cm	33,2 cm	33,2 cm	32,6 cm	---	---	
Barvy										
(standartní a zvláštní barvy)	bílá	bílá SF	bílá	bílá SF	bílá SF	bílá SF	bílá SF	stříbrný elox.	bílá	bílá SF
	světle šedá	RT-bílá	světle šedá	RT-bílá	RT-bílá	RT-bílá	RT-bílá			RT-bílá
	tmavě hnědá	RT-šedá	tmavě hnědá	RT-šedá	RT-šedá	RT-šedá	RT-šedá			RT-šedá
	světle béžová	hnědá SF	světle béžová	hnědá SF	hnědá SF	hnědá SF	hnědá SF			hnědá SF
	krémová	RT-hnědá	přírodní	RT-hnědá	RT-hnědá	RT-hnědá	RT-hnědá			RT-hnědá
	přírodní	jamaica-hnědá	dřevo-teak	jamaica-hnědá	jamaica-hnědá	jamaica-hnědá	jamaica-hnědá			jamaica-hnědá
	dřevo-teak	RAL 1015	mech. zelená	RAL 1015	RAL 1015	RAL 1015	RAL 1015			RAL 1015
	krém. bílá	RAL 3004	purpur. červená	RAL 3004	RAL 3004	RAL 3004	RAL 3004			RAL 3004
	jamaica-hnědá	RAL 3005	jamaica-hnědá	RAL 3005	RAL 3005	RAL 3005	RAL 3005			RAL 3005
		RAL 5011	anthrazit. šedá	RAL 5011	RAL 5011	RAL 5011	RAL 5011			RAL 5011
		RAL 5014	uhl. černá	RAL 5014	RAL 5014	RAL 5014	RAL 5014			RAL 5014
		RAL 6005	jedl. zelená	RAL 6005	RAL 6005	RAL 6005	RAL 6005			RAL 6005
		RAL 6009	kobalt. modrá	RAL 6009	RAL 6009	RAL 6009	RAL 6009			RAL 6009
		RAL 7016	potažená fólií (na pravotoč. straně- za příplatek)	RAL 7016	RAL 7016	RAL 7016	RAL 7016			RAL 7016
		RAL 7035	zlatý dub	RAL 7035	RAL 7035	RAL 7035	RAL 7035			RAL 7035
		RAL 8001	mahagon	RAL 8001	RAL 8001	RAL 8001	RAL 8001			RAL 8001
		RAL 8003		RAL 8003	RAL 8003	RAL 8003	RAL 8003			RAL 8003
		RAL 9001		RAL 9001	RAL 9001	RAL 9001	RAL 9001			RAL 9001
		RAL 9006		RAL 9006	RAL 9006	RAL 9006	RAL 9006			RAL 9006
		RAL 9016		RAL 9016	RAL 9016	RAL 9016	RAL 9016			RAL 9016

Uvedená výška elementu u vypěněných roletových lamel byla dosažena při nearetovaném pancíři aret. klipsy. Pod výškou se rozumí výška hotového rolet. elementu (od spodní hrany vodící lišty k vrchní hraně schránky). Uvedené rozměry mají sloužit jako technický podklad. Velikosti balů byly zjištěny statistickou metodou. Zkušební podmínky: šířka elementu 200 cm, při teplotě 20°, jednotlivé díly (schránka, hřídel, atd.) systém ALUKON. Při změně podmínek (mráz, použití jiných dílů) může dojít ke změně velikosti návinu na hřídel a tím dalších údajů. Rozdíly v barvách jsou způsobeny tiskem.

Ceny najdete v aktuálním ceníku.
Vyhrazujeme si právo na technické změny.

Zřikáme se odpovědnosti za chyby v tisku.

Stav 08/2009 cz